

# INSPIRON 14

## Quick Start Guide

Snelstartgids

Guide d'information rapide

Guía de inicio rápido




## 1 Connect the power adapter and turn on your computer

Sluit de netadapter aan en schakel de computer in

Brancher l'adaptateur secteur et allumer votre ordinateur

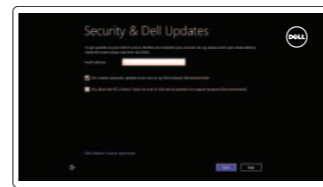
Conecte el adaptador de alimentación y encienda el equipo



## 2 Finish Windows setup

Voltooi de Windows-setup | Terminer l'installation de Windows

Finalizar configuración de Windows



### Enable security and updates

Schakel de beveiliging en updates in

Activez la sécurité et les mises à jour

Activar seguridad y actualizaciones



### Connect to your network

Maak verbinding met het netwerk

Connectez-vous à votre réseau

Conectar a la red



### Sign in to your Microsoft account or create a local account

Meld u aan bij uw Microsoft-account of maak een lokale account aan

Connectez-vous à votre compte Microsoft ou créez un compte local

Iniciar sesión en su cuenta de Microsoft o crear una cuenta local

## 3 Explore resources

Verken de hulpmiddelen | Explorer les ressources | Explorar recursos



### Help and Tips

Hulp en tips | Aide et astuces | Ayuda y sugerencias



### My Dell

Mijn Dell | Mon Dell | Mi Dell



### Register your computer

Registreer uw computer | Enregistrer votre ordinateur

Registrar el equipo

## Shortcut keys

Sneltoetsen | Raccourcis clavier | Teclas de acceso directo



### Mute audio

Geluid dempen | Couper le son | Silenciar el audio



### Decrease volume

Geluidsniveau omlaag | Diminuer le volume sonore

Diminuir el volumen



### Increase volume

Geluidsniveau omhoog | Augmenter le volume sonore

Aumentar el volumen



### Play/Pause

Afspelen/Pauzeren | Lire/Pause | Reproducir/Pausar



### Open Search charm

Open de charm Zoeken | Ouvrir l'icône Rechercher | Charm Buscar



### Open Share charm

Open de charm Delen | Ouvrir l'icône Partager | Charm Compartir



### Open Devices Charm

Open de charm Apparaten | Ouvrir l'icône Périphériques

Abrir Charm Dispositivos



### Open Settings Charm

Open de charm Instellingen | Ouvrir l'icône Réglages

Abrir Charm Configuración



### List recently-used apps

Lijst van onlangs gebruikte apps

Afficher la liste des applications récemment utilisées

Mostrar aplicaciones recientemente utilizadas



### Toogle keyboard backlight

Achtergrondverlichting van het toetsenbord in-/uitschakelen

Basculer le clavier en rétroéclairage

Alterne la retroiluminación del teclado



### Decrease brightness

Helderheid verminderen | Diminuer la luminosité | Diminuir brillo



### Increase brightness

Helderheid vermeerderen | Augmenter la luminosité | Aumentar brillo



### Turn off/on wireless

Draadloos in-/uitschakelen | Activer/désactiver le sans fil

Activar/desactivar la función inalámbrica

**NOTE:** For more information, see *Specifications* at [dell.com/support](https://www.dell.com/support).

**OPMERKING:** Ga voor meer informatie naar *Specificaties* via [dell.com/support](https://www.dell.com/support).

**REMARQUE :** Pour plus d'informations, reportez-vous à la section *Caractéristiques* sur [dell.com/support](https://www.dell.com/support).

**NOTA:** Para más información, consulte *Especificaciones* en [dell.com/support](https://www.dell.com/support).

## Product support and manuals

Productondersteuning en handleidingen  
Support produits et manuels  
Soporte del producto y manuales

## Contact Dell

Neem contact op met Dell | Contacter Dell  
Póngase en contacto con Dell

## Regulatory and safety

Regelgeving en veiligheid | Réglementations et sécurité  
Normativa y seguridad

## Regulatory model and type

Beschreven model en type  
Modèle et type réglementaires  
Modelo y tipo normativo

## Computer model

Computermodel | Modèle de l'ordinateur  
Modelo de equipo

[dell.com/support](http://dell.com/support)

[dell.com/support/manuals](http://dell.com/support/manuals)

[dell.com/windows8](http://dell.com/windows8)

[dell.com/contactdell](http://dell.com/contactdell)

[dell.com/regulatory\\_compliance](http://dell.com/regulatory_compliance)

**P42G**

**P42G001**

**Inspiron 7437**

## Información para NOM, o Norma Oficial Mexicana

La información que se proporciona a continuación se mostrará en los dispositivos que se describen en este documento, en conformidad con los requisitos de la Norma Oficial Mexicana (NOM):

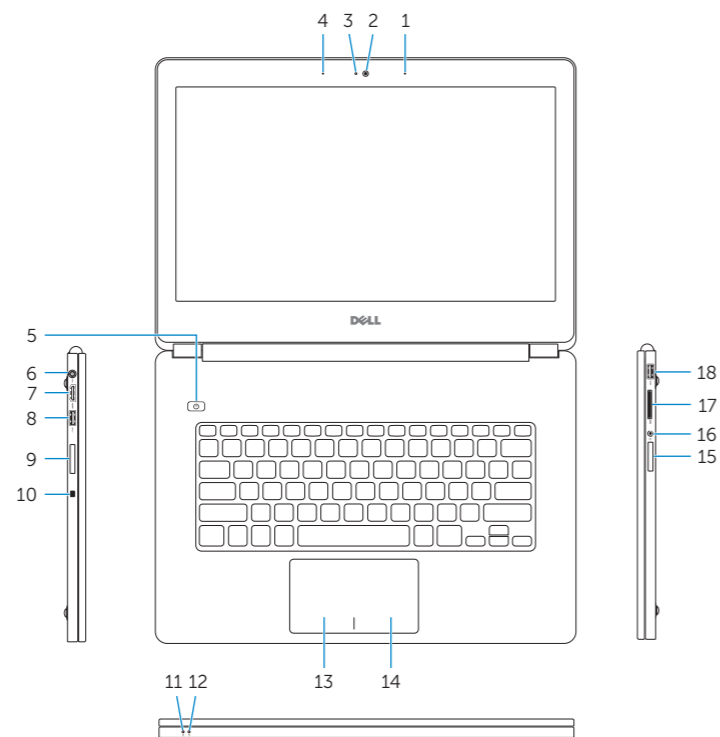
### Importador:

Dell Mexico S.A. de C.V.  
AV PASEO DE LA REFORMA NO 2620 PISO 11  
COL. LOMAS ALTAS  
MEXICO DF CP 11950

Modelo	P42G
Voltaje de alimentación	100 V CA–240 V CA
Frecuencia	50 Hz–60 Hz
Consumo de corriente de entrada	1,30 A
Voltaje de salida	19,50 VCC
Consumo de corriente de salida	2,31 A
País de origen	Hecho en China

## Features

Kenmerken | Caractéristiques | Funciones



1. Right microphone
2. Camera
3. Camera-status light
4. Left microphone
5. Power button
6. Power-adaptor port
7. HDMI port
8. USB 3.0 port with PowerShare
9. Left speaker
10. Security-cable slot
11. Battery-status light
12. Hard-drive activity light

13. Left-click area
14. Right-click area
15. Right speaker
16. Headset port
17. Media-card reader
18. USB 3.0 port
19. Regulatory label
20. Service Tag label

1. Rechtermicrofoon
2. Camera
3. Statuslampje camera
4. Linkermicrofoon
5. Aan-uitknop
6. Netadapterpoort
7. HDMI-poort
8. USB 3.0-poort met PowerShare
9. Linkerluidspreker
10. Sleuf voor beveiligingskabel
11. Lampje batterijniveau
12. Activiteitslampje voor harde schijf

13. Gebied voor linksklikken
14. Gebied voor rechtsklikken
15. Rechterluidspreker
16. Headsetpoort
17. Mediakaartlezer
18. USB 3.0-poort
19. Label met voorschriften
20. Servicetag

1. Microphone droit
2. Caméra
3. Voyant d'état de la caméra
4. Microphone gauche
5. Bouton d'alimentation
6. Port de l'adaptateur secteur
7. Port HDMI
8. Port USB 3.0 avec PowerShare
9. Haut-parleur gauche
10. Emplacement pour câble de sécurité
11. Voyant d'état de la batterie
12. Voyant d'activité du disque dur

13. Zone de clic gauche
14. Zone de clic droit
15. Haut-parleur droit
16. Port pour casque
17. Lecteur de carte mémoire
18. Port USB 3.0
19. Étiquette de conformité aux normes
20. Étiquette de numéro de service

1. Micrófono derecho
2. Cámara
3. Indicador luminoso de estado de la cámara
4. Micrófono izquierdo
5. Botón de encendido
6. Puerto de adaptador de alimentación
7. Puerto HDMI
8. Puerto USB 3.0 con PowerShare
9. Altavoz izquierdo
10. Ranura del cable de seguridad
11. Luz de estado de la batería
12. Luz de actividad del disco duro
13. Área de clic izquierdo
14. Área de clic derecho
15. Altavoz derecho
16. Puerto de audífonos
17. Lector de tarjetas multimedia
18. Puerto USB 3.0
19. Etiqueta normativa
20. Etiqueta de servicio

